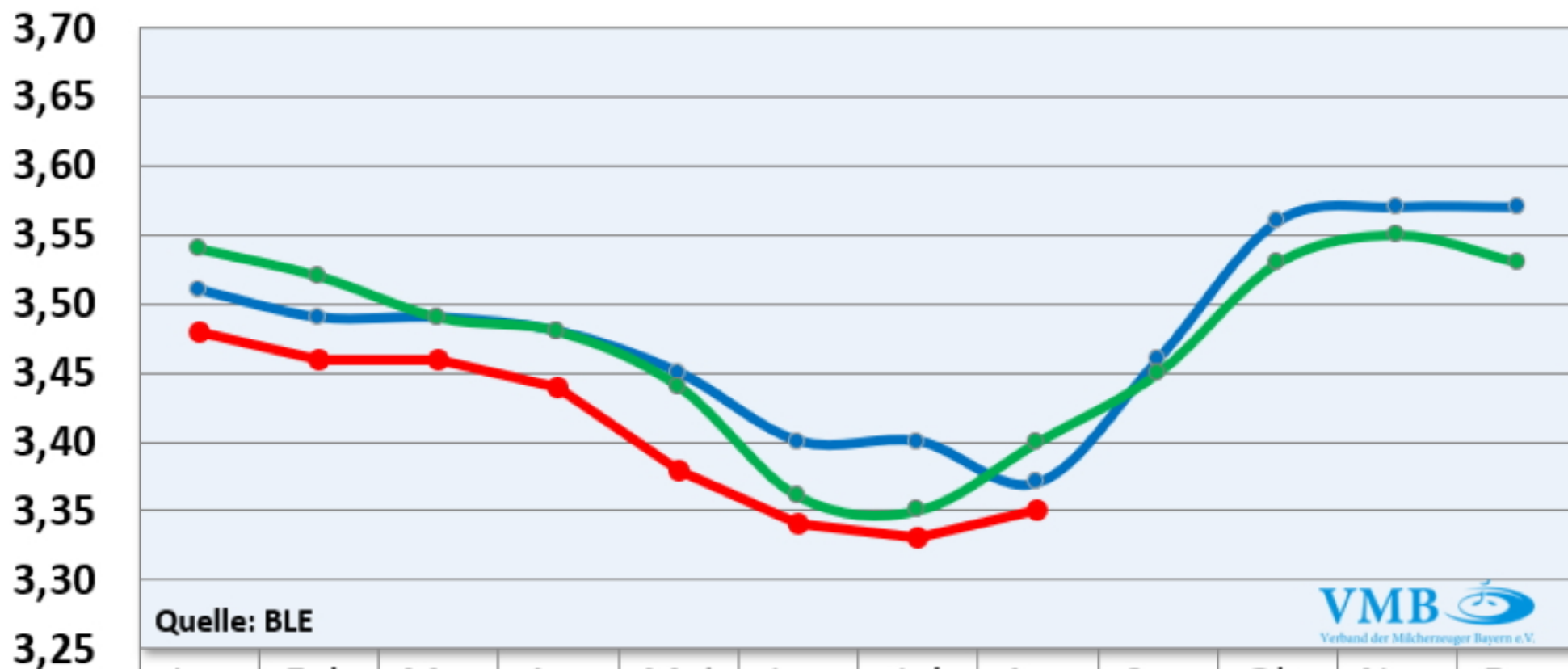


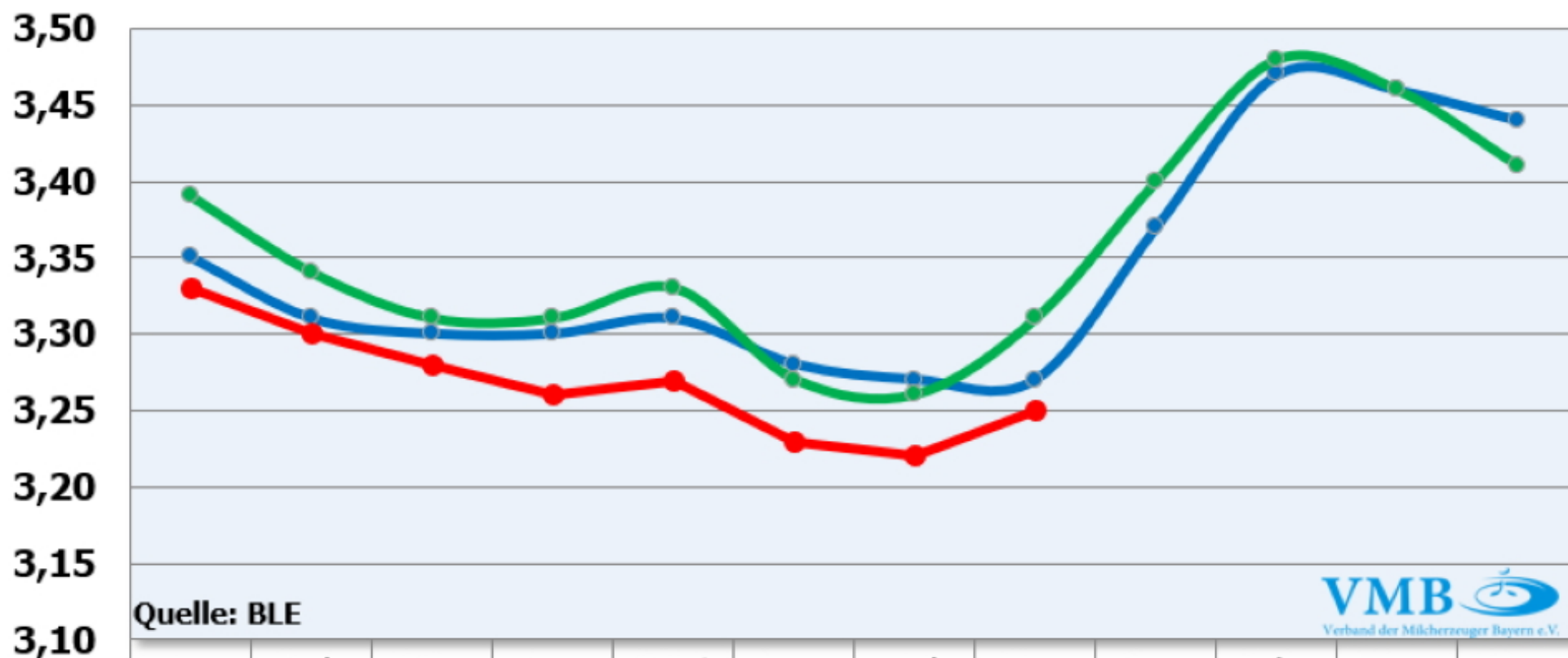
# Deutschland Ø Eiweißgehalt

Konventionelle Anlieferungsmilch in Prozent



	Jan	Feb	Mrz	Apr	Mai	Jun	Jul	Aug	Sep	Okt	Nov	Dez
2020	3,51	3,49	3,49	3,48	3,45	3,40	3,40	3,37	3,46	3,56	3,57	3,57
2021	3,54	3,52	3,49	3,48	3,44	3,36	3,35	3,40	3,45	3,53	3,55	3,53
2022	3,48	3,46	3,46	3,44	3,38	3,34	3,33	3,35				

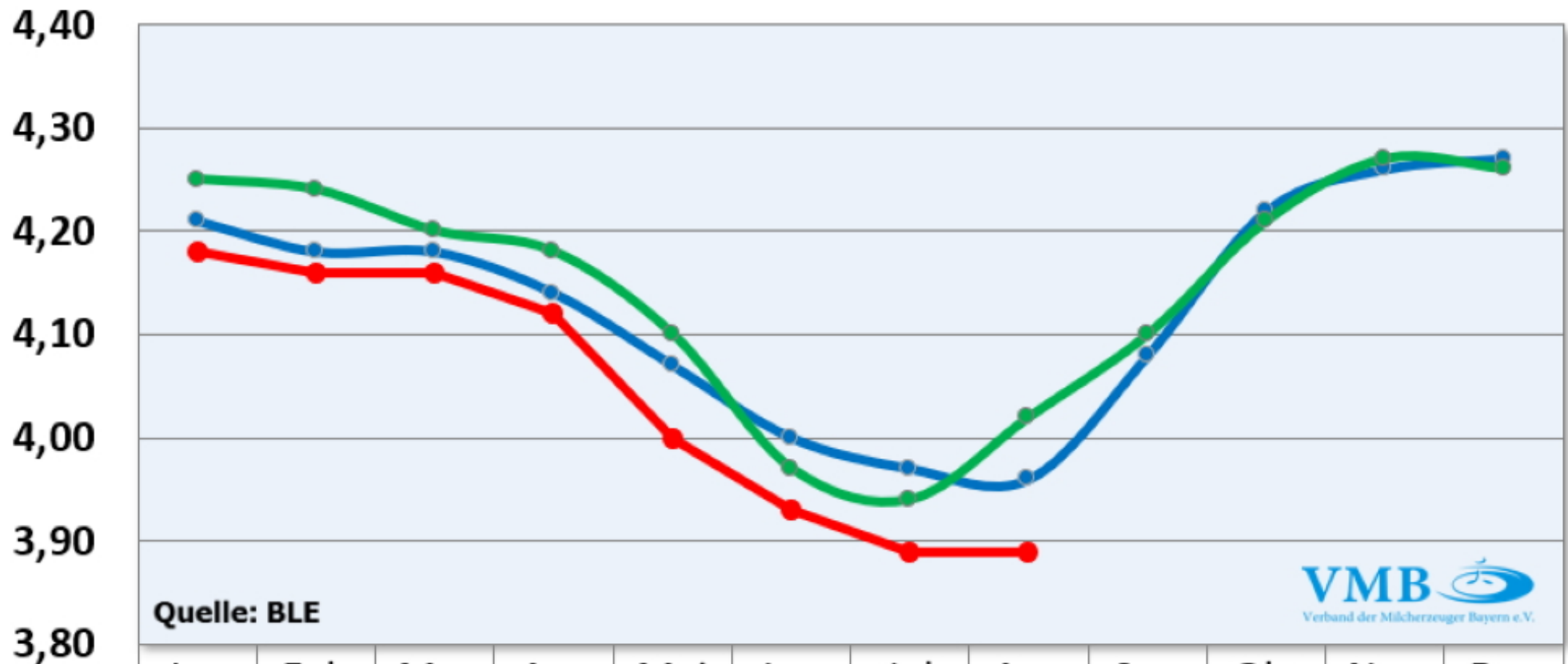
# Deutschland Ø Eiweißgehalt Bio-Anlieferungsmilch in Prozent



	Jan	Feb	Mrz	Apr	Mai	Jun	Jul	Aug	Sep	Okt	Nov	Dez
2020	3,35	3,31	3,30	3,30	3,31	3,28	3,27	3,27	3,37	3,47	3,46	3,44
2021	3,39	3,34	3,31	3,31	3,33	3,27	3,26	3,31	3,4	3,48	3,46	3,41
2022	3,33	3,3	3,28	3,26	3,27	3,23	3,22	3,25				

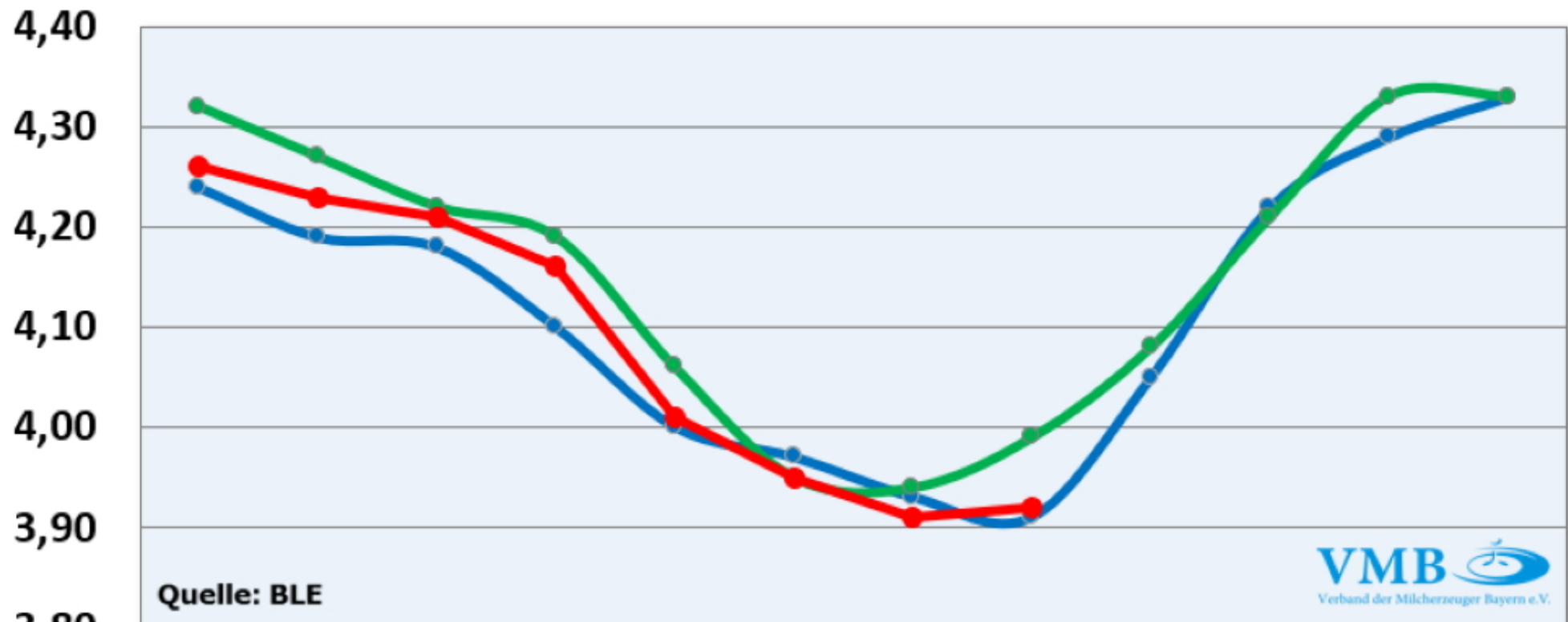
# Deutschland Ø Fettgehalt

Konventionelle Anlieferungsmilch in Prozent



	Jan	Feb	Mrz	Apr	Mai	Jun	Jul	Aug	Sep	Okt	Nov	Dez
2020	4,21	4,18	4,18	4,14	4,07	4,00	3,97	3,96	4,08	4,22	4,26	4,27
2021	4,25	4,24	4,20	4,18	4,10	3,97	3,94	4,02	4,10	4,21	4,27	4,26
2022	4,18	4,16	4,16	4,12	4,00	3,93	3,89	3,89				

# Deutschland Ø Fettgehalt Bio-Anlieferungsmilch in Prozent



	Jan	Feb	Mrz	Apr	Mai	Jun	Jul	Aug	Sep	Okt	Nov	Dez
2020	4,24	4,19	4,18	4,10	4,00	3,97	3,93	3,91	4,05	4,22	4,29	4,33
2021	4,32	4,27	4,22	4,19	4,06	3,95	3,94	3,99	4,08	4,21	4,33	4,33
2022	4,26	4,23	4,21	4,16	4,01	3,95	3,91	3,92				